



Manual de uso do app **Central do Funcionário** para RH e Gestores


O Secullum Ponto Web possui um aplicativo completo para gestores acompanharem o dia a dia de seus funcionários e agilizar o processo de verificação de ponto.

- Como realizar o login no app?
- Benefícios do Aplicativo
- Como configurar?
- Dados Gerenciais

Como realizar o login no app?

O 1º passo é conferir os dados de login na sua caixa de e-mail, conforme enviado pelo RH, através do próprio sistema.

- **Banco**
- **Número de folha** ou número identificador;
- **Senha** (gerada inicialmente pelo sistema, mas que pode ser alterada a partir do seu primeiro acesso).



Benefícios do aplicativo

- Criação de indicadores para acompanhamento de Saldos do BH, DSR, Extras, Faltas, etc;
- Acompanhamento de ponto diário das marcações dos funcionários da estrutura;
- Verificação de cálculos e impressão do cartão ponto dos funcionários;
- Verificação do mapa das marcações dos funcionários;
- Aprovar, recusar e marcar vistos de solicitações de marcações, atestados, férias, justificativas;
- Nas solicitações, possível visualizar fotos de atestados médicos para o aceite.

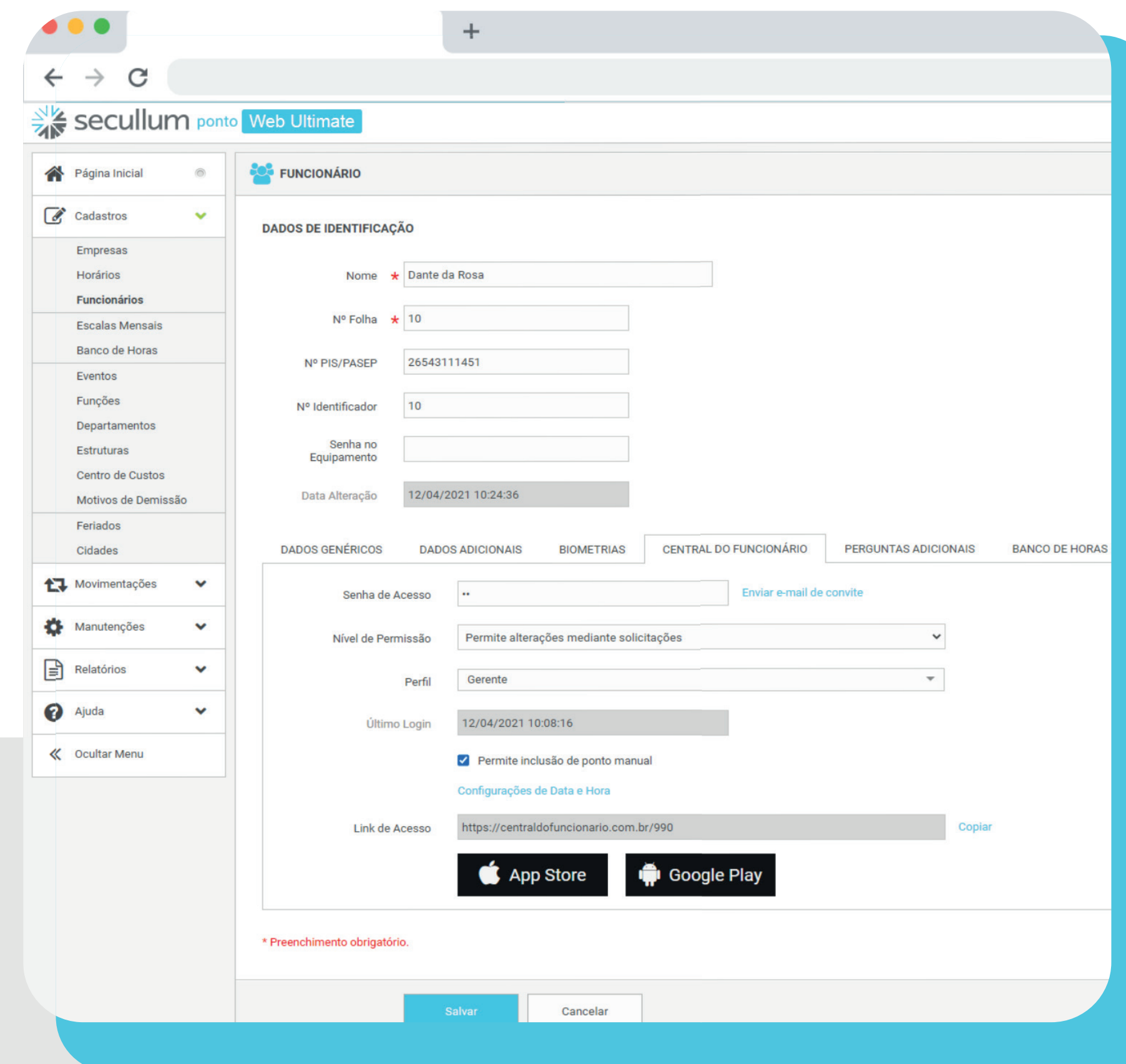
Como configurar?

Senha de Acesso: Senha para acessar o aplicativo;

Nível de Permissão: Permite alterações mediante solicitações;

Perfil: Gerente ou Gerente com Visto (opção para apenas dar vistos nas solicitações dos funcionários)

Após a configuração dos Gestores, crie Estruturas para que cada gestor possa visualizar apenas funcionários de seu departamento.



The screenshot displays the 'FUNCIONÁRIO' configuration page in the Secullum ponto Web Ultimate interface. The page is divided into a left sidebar menu and a main content area. The sidebar menu includes options like 'Página Inicial', 'Cadastros', 'Empresas', 'Horários', 'Funcionários', 'Escalas Mensais', 'Banco de Horas', 'Eventos', 'Funções', 'Departamentos', 'Estruturas', 'Centro de Custos', 'Motivos de Demissão', 'Feriados', 'Cidades', 'Movimentações', 'Manutenções', 'Relatórios', 'Ajuda', and 'Ocultar Menu'. The main content area is titled 'FUNCIONÁRIO' and contains a 'DADOS DE IDENTIFICAÇÃO' section with the following fields: 'Nome' (Dante da Rosa), 'Nº Folha' (10), 'Nº PIS/PASEP' (26543111451), 'Nº Identificador' (10), 'Senha no Equipamento', and 'Data Alteração' (12/04/2021 10:24:36). Below this, there are tabs for 'DADOS GENÉRICOS', 'DADOS ADICIONAIS', 'BIOMETRIAS', 'CENTRAL DO FUNCIONÁRIO', 'PERGUNTAS ADICIONAIS', and 'BANCO DE HORAS'. The 'CENTRAL DO FUNCIONÁRIO' tab is active, showing fields for 'Senha de Acesso' (masked), 'Nível de Permissão' (Permite alterações mediante solicitações), 'Perfil' (Gerente), 'Último Login' (12/04/2021 10:08:16), a checked checkbox for 'Permite inclusão de ponto manual', and a 'Link de Acesso' (https://centraldofuncionario.com.br/990). There are also buttons for 'App Store' and 'Google Play'. At the bottom, there are 'Salvar' and 'Cancelar' buttons. A red asterisk indicates that the fields are mandatory.

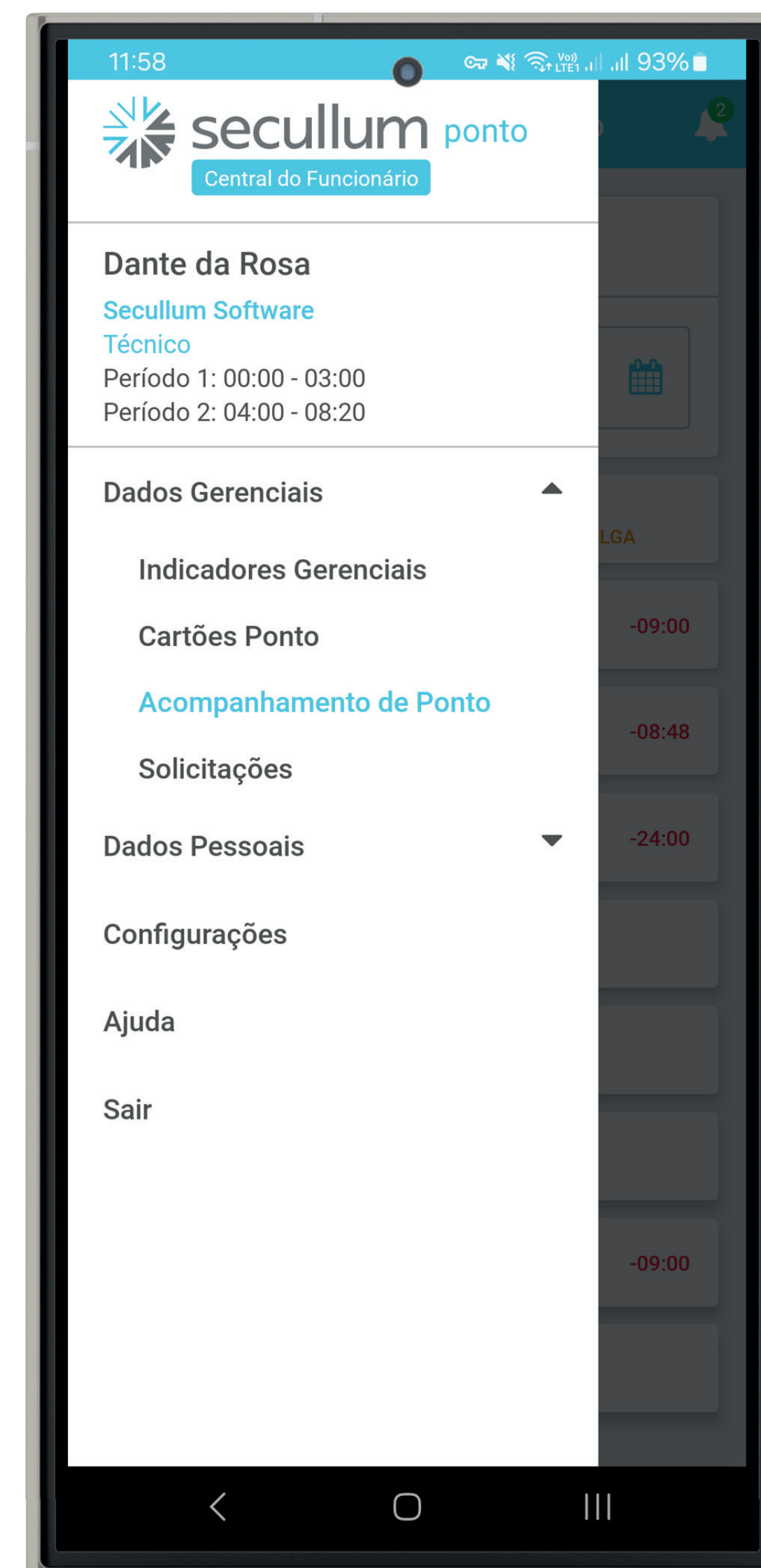
Entendendo o **MENU**



Dados Gerenciais

Dentro de Dados Gerenciais, o gestor consegue acompanhar:

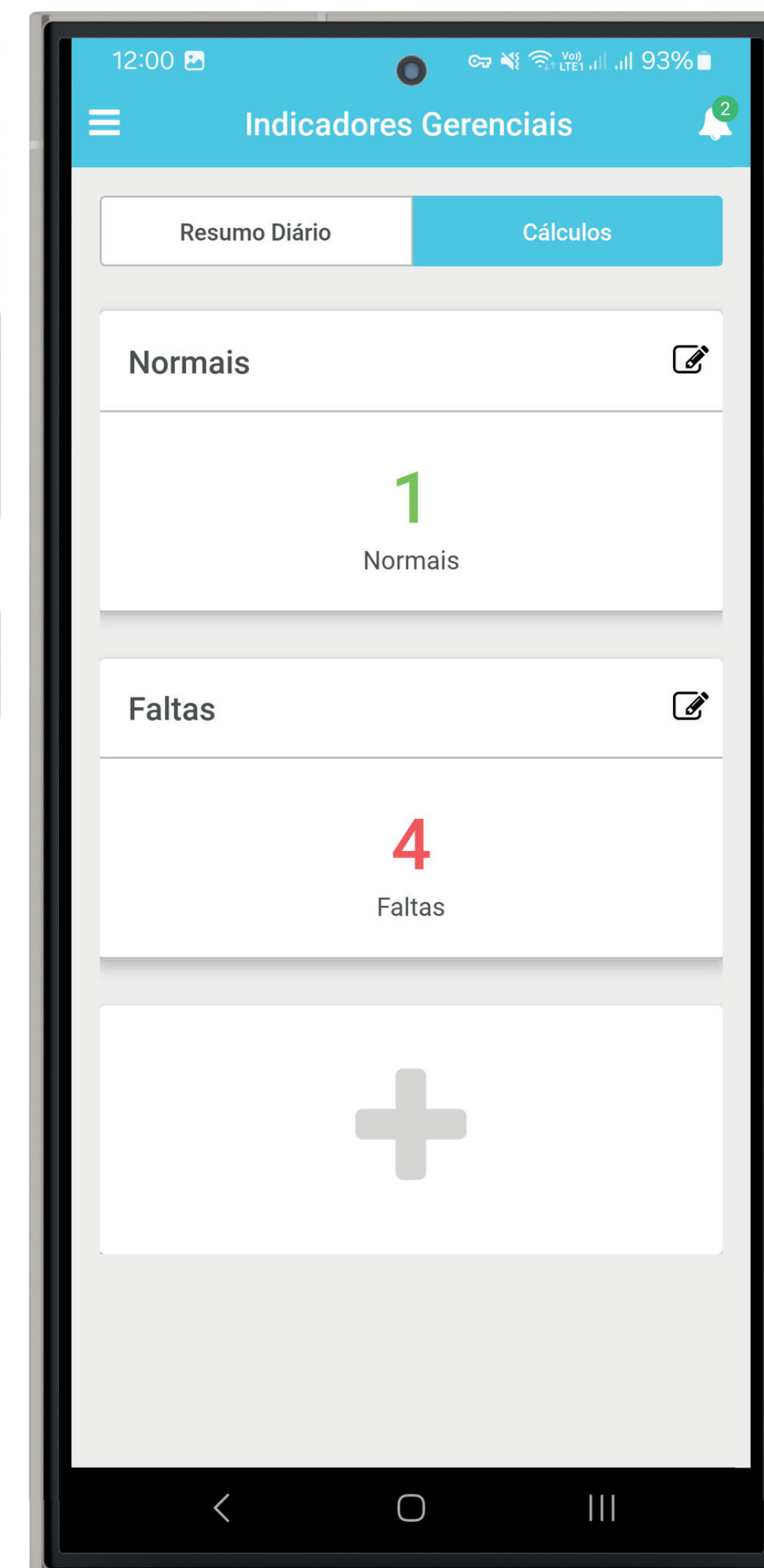
- **Indicadores Gerenciais**
- **Cartões Ponto**
- **Acompanhamento de Ponto**
- **Solicitações**



Indicadores Gerenciais

Em Indicadores Gerenciais, o Gestor possui um **dashboard configurável**, com alguns indicadores pré-cadastrados, podendo também incluir outros.

Nessa tela, o gestor pode acompanhar diariamente as horas Normais, Faltantes, Atrasos, Solicitações Pendentes, Saldos de Banco de Horas, e etc.



Cartões Ponto

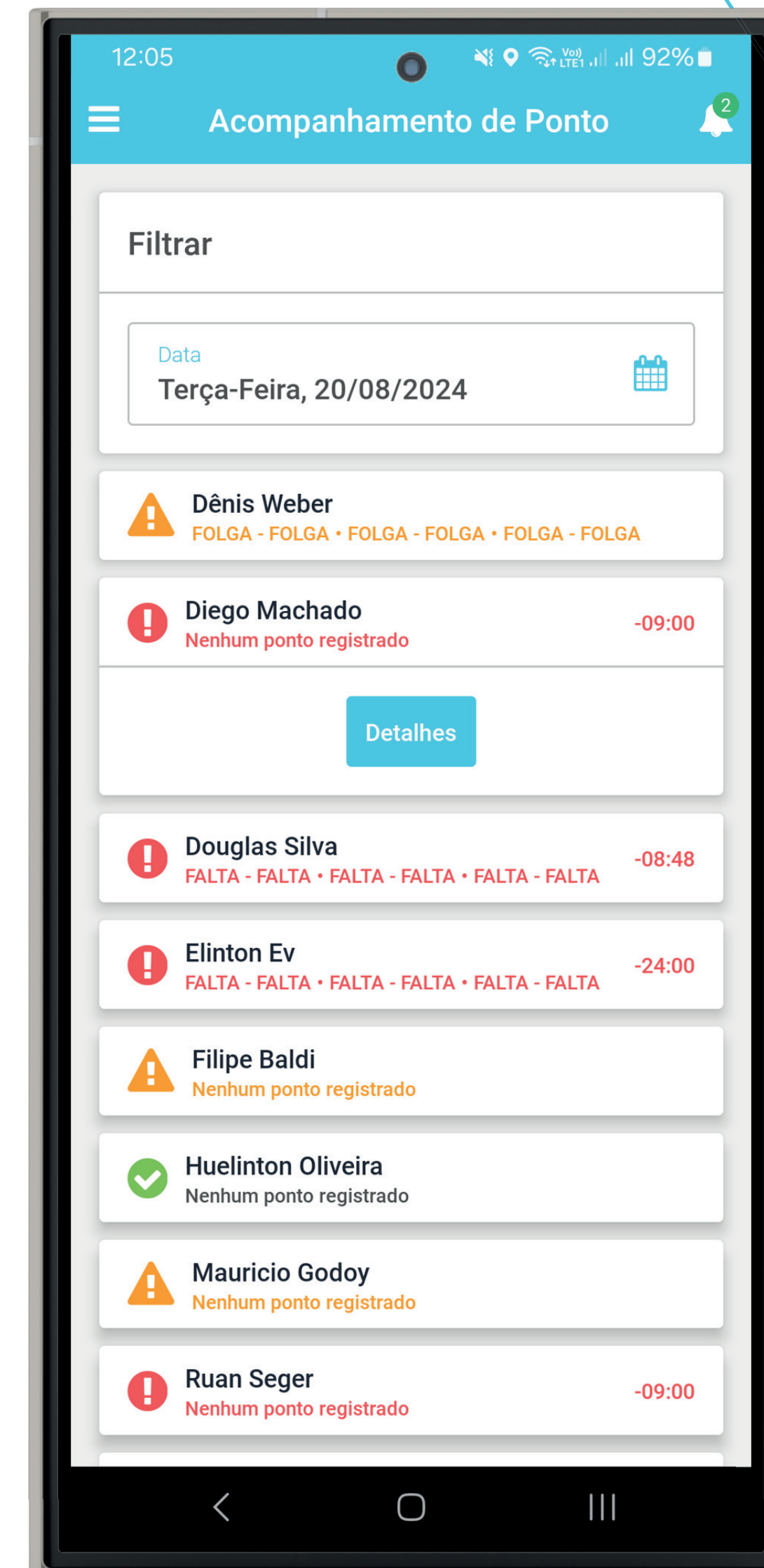
Em Cartões Ponto, o Gestor poderá **verificar os cálculos por período de todos os funcionários de sua estrutura**. Também é possível realizar a impressão desses cartões e enviá-los posteriormente para os funcionários por e-mail, Whatsapp, etc.

Nessa tela ainda, o Gestor poderá **lançar batidas ou ajustes manuais via solicitações para os funcionários**, em seguida o RH poderá aceitar ou não essas solicitações.



Acompanhamento de Ponto

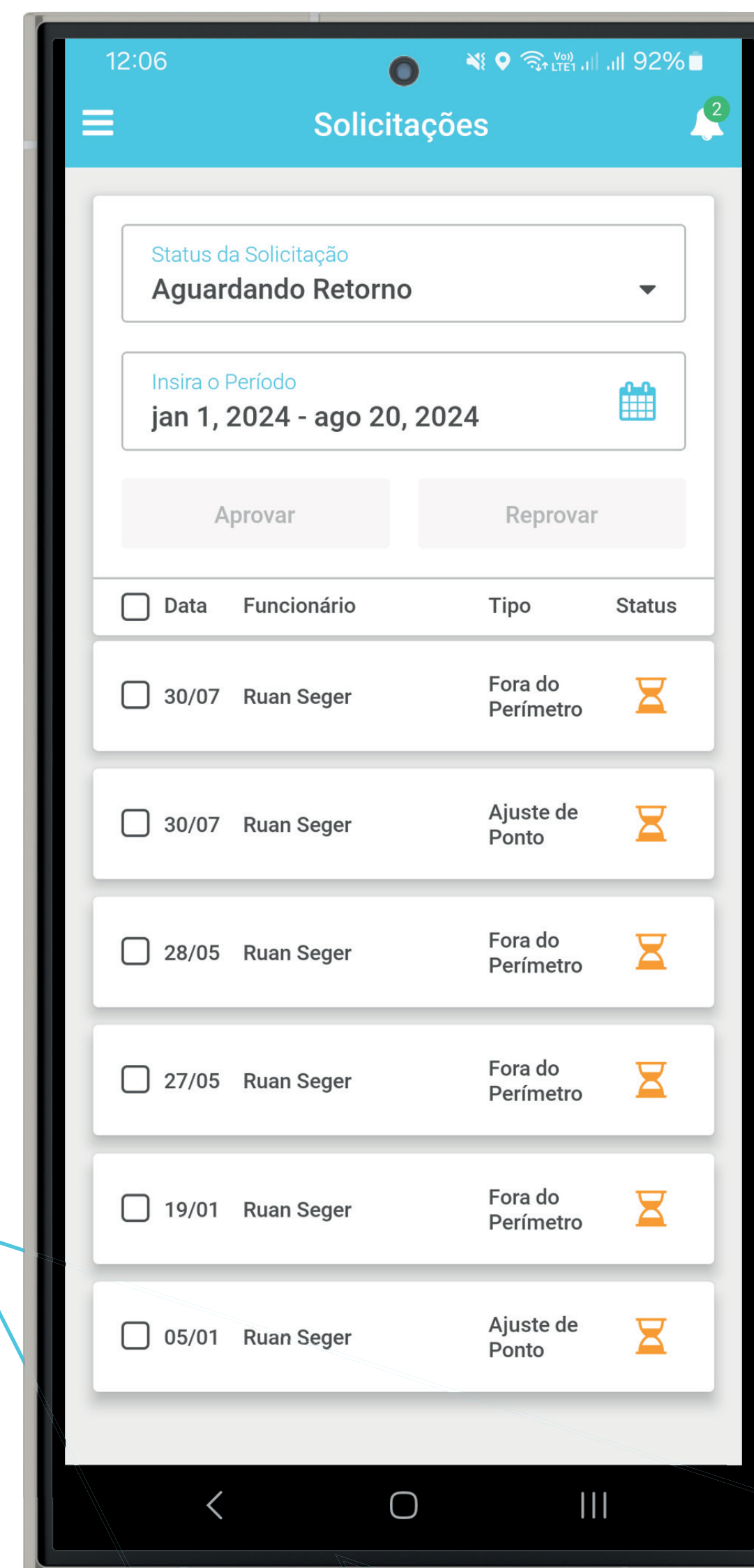
Em Acompanhamento de Ponto, o Gestor acompanhará o ponto diário de todos os funcionários de sua estrutura, visualizando suas batidas por geolocalização ao clicar em Detalhes, também é possível verificar os cálculos de extras, faltas, abonos, saldos do banco de horas, etc



Solicitações

Em "Solicitações", o gestor visualizará todas as solicitações de alterações feitas pelos funcionários de sua equipe, podendo avaliar, aceitar, rejeitar ou marcar vistos.


Nessa seção, é possível visualizar atestados médicos, caso o funcionário tenha inserido a imagem para verificação.







Solicitações no Secullum Ponto Web


No Ponto Web, os gestores podem verificar as solicitações de todos os colaboradores através da opção "Solicitações Central do Funcionário" no menu "Movimentações".



Nessa tela, é possível visualizar os vistos realizados pelos gestores, consultar atestados, aceitar ou negar solicitações. Além disso, é possível agendar notificações de solicitações pendentes, onde o gestor receberá um e-mail diário no horário programado informando sobre solicitações pendentes a serem respondidas..




+











Web Ultimate







suporte07@secullum.com.br
Ruan Seger


- [Página Inicial](#)
- [Cadastros](#)
- [Movimentações](#)
- [Cartão Ponto](#)
- [Solicitações Central do Funcionário](#)**
- [Assinatura Digital de Cartão Ponto](#)
- [Encerramento de Cálculos](#)
- [Importar Arquivo AFD](#)
- [Lançamento de Eventos](#)
- [Comunicação](#)
- [Log de Comunicação](#)
- [Manutenções](#)
- [Relatórios](#)
- [Ajuda](#)
- [Ocultar Menu](#)

SOLICITAÇÕES CENTRAL DO FUNCIONÁRIO

Mostrar 50 resultados por página.
Buscar

| <input type="checkbox"/> | Visto | Data | Funcionário | Entrada 1 | Saída 1 | Entrada 2 | Saída 2 | Entrada 3 | Saída 3 | Tipo | Observações |
|--------------------------|-------|------------|--------------------|-----------|---------|-----------|---------|-----------|---------|---|---------------------------|
| <input type="checkbox"/> | | 12/07/2021 | Dênis Weber | 08:02 | 12:06 | 13:11 | 18:10 | | | Ajuste de Ponto | Esqueci |
| <input type="checkbox"/> | | 12/07/2021 | Guilherme Goetz | ATMED | ATMED | ATMED | ATMED | ATMED | ATMED | Justificativa  | Médico |
| <input type="checkbox"/> | ✓ | 12/04/2021 | Elinton Ev | 08:00 | 12:02 | | | | | Ajuste de Ponto | Esqueci de marcar o ponto |
| <input type="checkbox"/> | ✓ | 12/04/2021 | Filipe Baldi | ATMED | ATMED | ATMED | ATMED | ATMED | ATMED | Justificativa  | Comprovante Médico |
| <input type="checkbox"/> | ✓ | 12/04/2021 | Huelinton Oliveira | Fer | Fer | Fer | Fer | Fer | Fer | Justificativa | Férias |
| <input type="checkbox"/> | ✓ | 08/04/2021 | Huelinton Oliveira | Falta | Falta | Falta | Falta | Falta | Falta | Justificativa | Falta |
| <input type="checkbox"/> | | 08/04/2021 | Pool Patrik | ATMED | ATMED | ATMED | ATMED | ATMED | ATMED | Justificativa  | Atestado médico |
| <input type="checkbox"/> | ✓ | 19/03/2021 | Taciane Ritter | 08:00 | 12:00 | 13:00 | 18:00 | | | Ajuste de Ponto | teste |
| <input type="checkbox"/> | | 19/03/2021 | Dante da Rosa | ATMED | ATMED | ATMED | ATMED | ATMED | ATMED | Justificativa  | teste |
| <input type="checkbox"/> | | 17/03/2021 | Taciane Ritter | 09:54 | 11:55 | | | | | Ajuste de Ponto | A |
| <input type="checkbox"/> | ✓ | 03/03/2021 | Pool Patrik | 08:00 | 12:10 | 05:00 | 08:00 | | | Ajuste de Ponto | Esqueci de bater o ponto |
| <input type="checkbox"/> | ✓ | 03/03/2021 | Huelinton Oliveira | ATMED | ATMED | ATMED | ATMED | ATMED | ATMED | Justificativa  | Consulta Médica |
| <input type="checkbox"/> | | 03/03/2021 | Ruan Seger | 13:56 | 12:05 | 08:01 | 14:17 | 16:25 | 18:01 | Ajuste de Ponto | Teste |
| <input type="checkbox"/> | ✓ | 29/10/2020 | Elinton Ev | | | | | | | Dados Cadastrais | |
| <input type="checkbox"/> | ✓ | 28/10/2020 | Elinton Ev | | | | | | | Dados Cadastrais | |


Mostrando 1 a 15 de 15 resultados.

[Primeiro](#)
[Anterior](#)
1
[Próximo](#)
[Último](#)

Recurso para Gestor | Marcar Vistos

A opção Marcar Vistos deve ser utilizada para empresas onde apenas o RH possui permissão de aceitar solicitações de alterações dos funcionários, fazendo com que Gerentes/Gestores apenas sinalizem com um Visto, informando que as solicitações foram revisadas por eles.

Para configurar Gerentes/Gestores com essa opção, vá até o Ponto Web - Manutenções - Central do Funcionário - Perfis de Funcionários - Gerentes - Controle de Solicitações - Marcar Vistos / Recusar:



The screenshot displays the 'secullum ponto Web Ultimate' interface. The left sidebar contains a navigation menu with items like 'Página Inicial', 'Cadastros', 'Movimentações', 'Manutenções', 'Usuários', 'Equipamentos', 'Exportação de Dados', 'Importação de Dados', 'Pontos de Restauração', 'Central do Funcionário', 'BioWeb', 'Integração com Sistemas', 'Perguntas Adicionais', 'Colunas Mix', 'Justificativas', 'Alterações em Massa', 'Rodapé do Cartão Ponto', 'Funcionários Demitidos', 'Configurações Especiais', 'Relatórios', 'Ajuda', and 'Ocultar Menu'. The main area is titled 'CENTRAL DO FUNCIONÁRIO' and includes options for 'Inclusão de Ponto' and 'Perfis de Funcionários'. A table with columns 'Perfil' and 'Tipo' is visible, showing entries for 'Gerente' and 'Funcionário'. A modal window titled 'Perfil Funcionário' is open, containing the following fields and options:

- Nome: Gerente
- Tipo: Gerente
- Controle de Solicitações: Marcar Vistos / Recusar
- Restringir ajuste de ponto de funcionários
- Telas que o usuário não pode visualizar:
 - Indicadores Gerenciais
 - Cartões Ponto
 - Acompanhamento de Ponto
 - Solicitações
 - Indicadores
 - Cartão Ponto
 - Incluir Ponto
- Colunas que o usuário não pode visualizar:
 - Normais
 - Faltas
 - Extras
 - DSR
 - DSR.Deb
 - Not.
 - NotRed

Buttons for 'Concluir' and 'Cancelar' are located at the bottom of the modal.



secullum

ponto